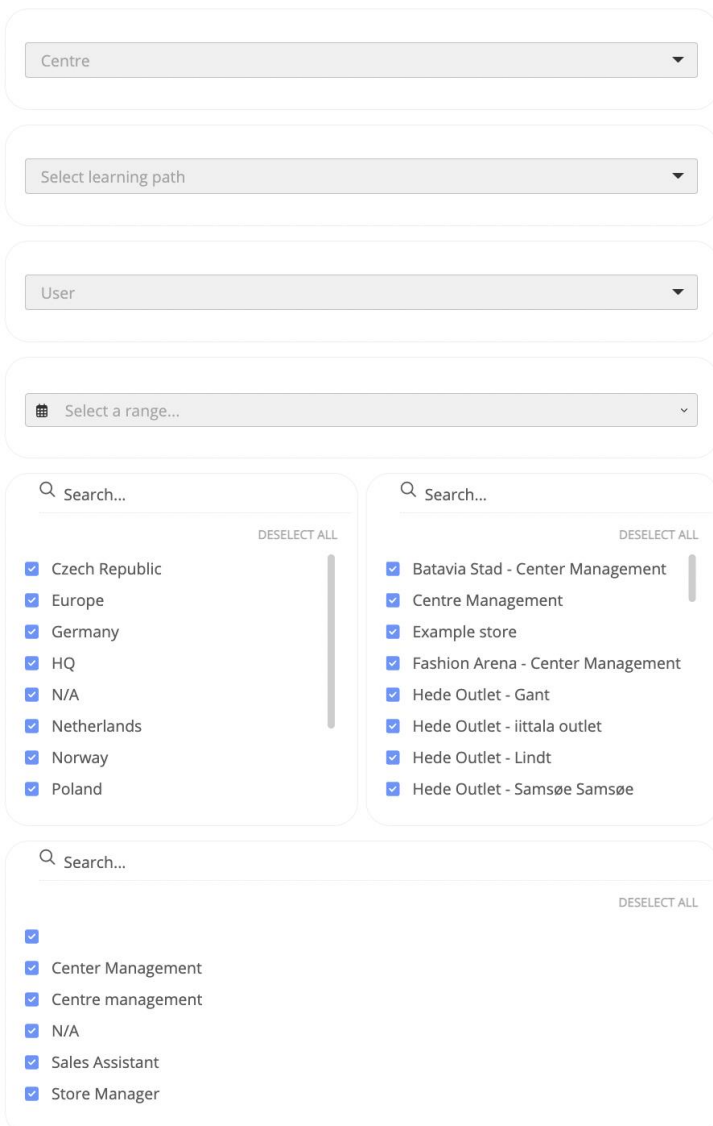


Slik bruker du dashbordet

- Hver butikk bør motta et ukentlig dashboard, hvis ikke, vennligst kontakt support@mobietrain.com
- I dashboardet kan du se hvem som har gjennomført hvilken opplæring.
- Du kan identifisere kunnskapshull og gi mer coaching til folk som trenger det.



The screenshot shows a filter interface with the following elements:

- Centre (dropdown menu)
- Select learning path (dropdown menu)
- User (dropdown menu)
- Select a range... (calendar icon and dropdown menu)
- Search... (input field) with a list of countries: Czech Republic, Europe, Germany, HQ, N/A, Netherlands, Norway, Poland. Includes a DESELECT ALL link.
- Search... (input field) with a list of store/center names: Batavia Stad - Center Management, Centre Management, Example store, Fashion Arena - Center Management, Hede Outlet - Gant, Hede Outlet - iittala outlet, Hede Outlet - Lindt, Hede Outlet - Samsøe Samsøe. Includes a DESELECT ALL link.
- Search... (input field) with a list of roles: Center Management, Centre management, N/A, Sales Assistant, Store Manager. Includes a DESELECT ALL link.

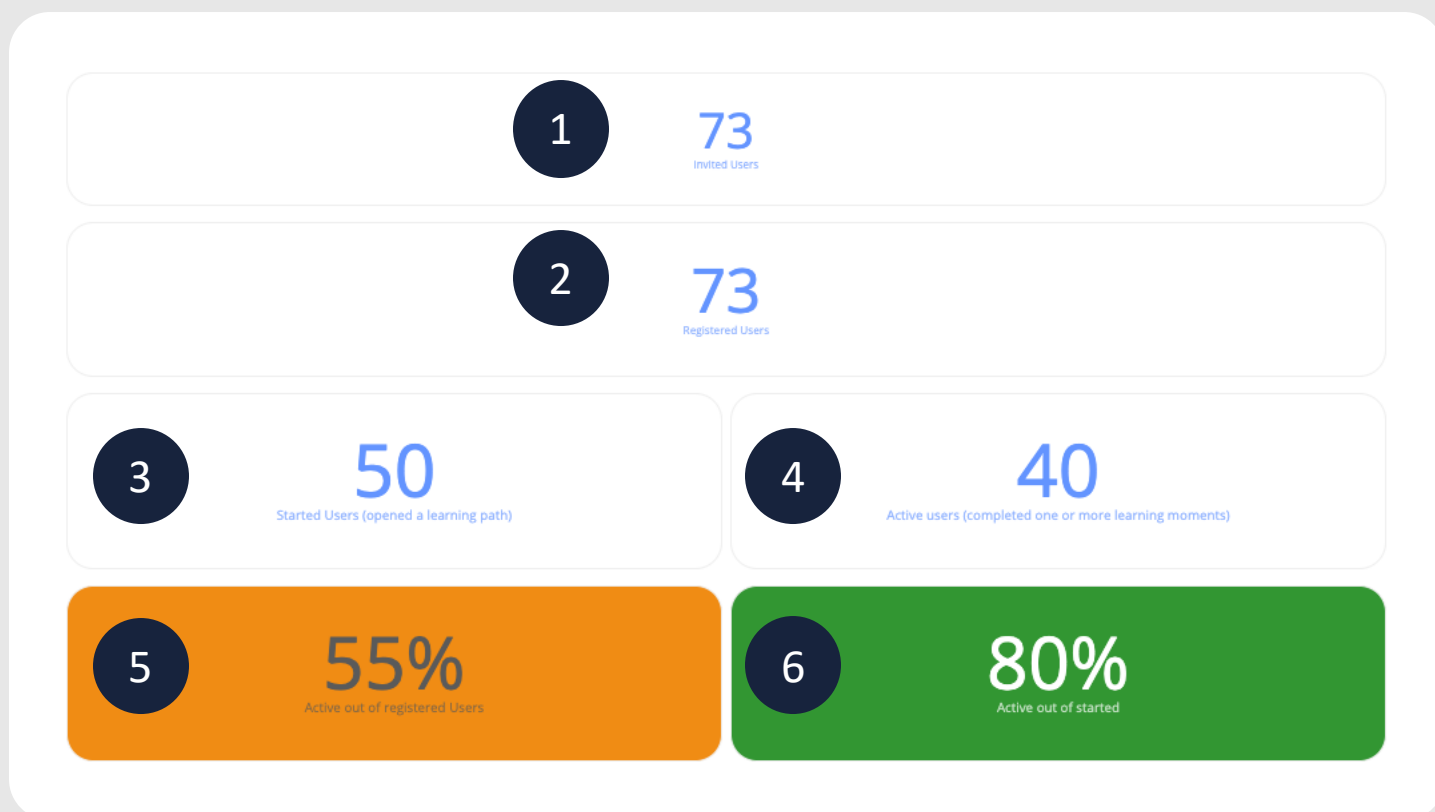
Filtre

- Senter
- Læringsvei (trening)
- Bruker
- Datointervall

Du kan også velge land, butikk eller stilling.

OBS: Avhengig av butikken og senteret ditt vil du motta dashboardet med filtre automatisk.

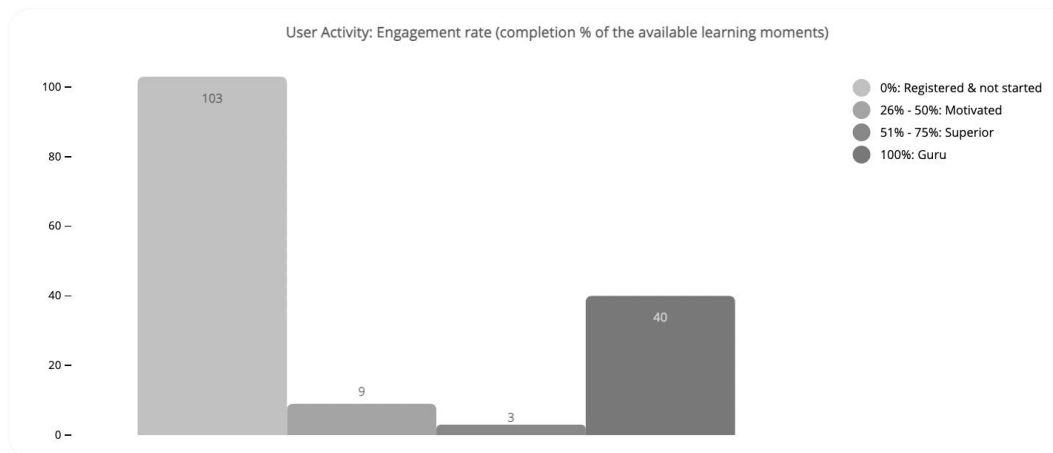
Slik bruker du dashbordet



- 1 Hvor mange brukere har blitt invitert.
- 2 Hvor mange registrerte brukere har du (på den valgte opplæringen).
- 3 Hvor mange brukere har startet denne opplæringen (klikket på den).
- 4 Hvor mange brukere er aktive på dette sporet (har minst gjennomført ett eller flere læringsmomenter).
- 5 % av aktive brukere vs registrerte brukere (nummer 4 delt på nummer 2)
- 6 % of Active users VS Started Users (Number 4 divided by number 3)

Slik bruker du dashbordet

Engasjementsgrad → % av fullføring av de tilgjengelige læringsmomentene



- 0%: Registered & not started
- 1% - 25%: Beginner
- 26% - 50%: Motivated
- 51% - 75%: Superior
- 100%: Guru

Totalt jobber vi med 5 forskjellige engasjementsnivåer

Her kan du se registrerte og aktive brukere per læringssti, land og butikk.

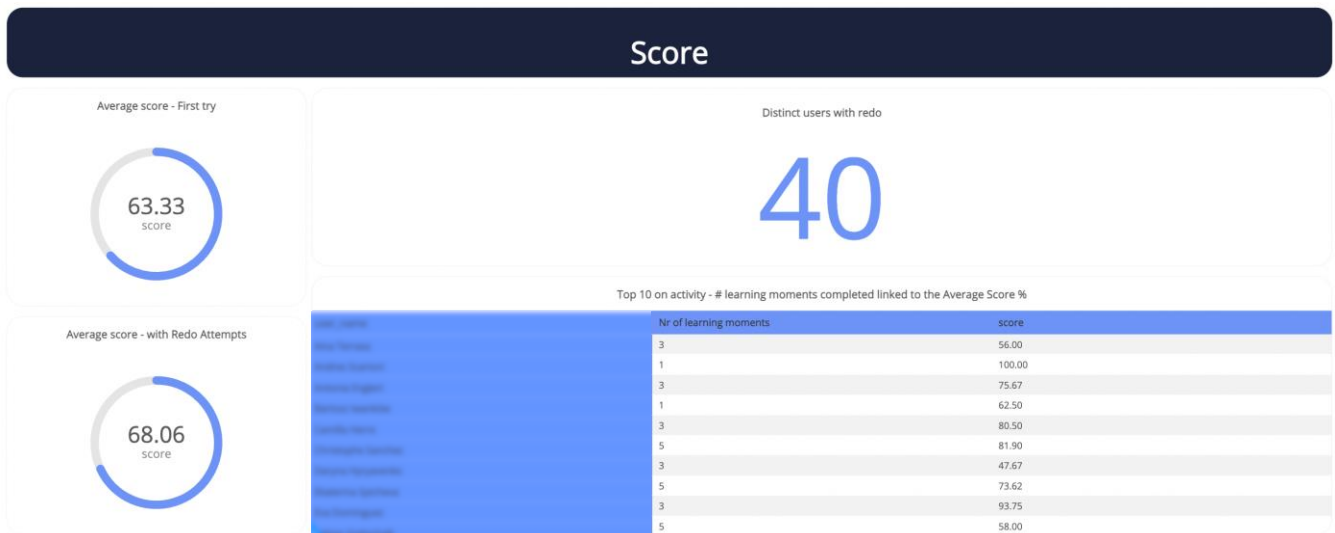
Country	Registered	Active	Registered users that are...
United Kingdom	43	1	2.33%
Germany	43	15	34.88%
US	69	36	52.17%
Denmark	0	0	0.00%

Country	Registered	Active	Registered users that are... (1)
United Kingdom	1	0	0.00%
Germany	48	20	41.67%
US	14	10	71.43%
Denmark	3	0	0.00%
France	1	0	0.00%
Spain	1	1	100.00%
Italy	53	16	30.19%
Sweden	15	3	20.00%
Belgium	3	1	33.33%
India	16	1	6.25%

Country	Registered	Active	Registered users that are active
United Kingdom	3	0	0.00%
Germany	14	10	71.43%
US	6	0	0.00%
Denmark	1	0	0.00%
France	3	1	33.33%
Spain	3	0	0.00%
Italy	3	0	0.00%
Sweden	3	1	33.33%
Belgium	3	1	33.33%
India	3	2	66.67%

Slik bruker du dashbordet

Her kan du finne gjennomsnittsskåren og poengsummen etter et omforsøk. Du kan se hvor mange som har gjort om.



Kunnskapshull



Denne delen lar deg se hvilke deler som er godt forstått og hvor det kan være noen kunnskapshull.