

Wie man sich registriert, anmeldet und die APP speichert

- **Schritt 1:** Sie sollten bereits eine E-Mail mit der Einladung zur Registrierung auf MobieTrain von noreply@mobietrain.com erhalten haben.
- **Schritt 2:** Klicken Sie auf Registrieren - wählen Sie Ihr eigenes Passwort und bestätigen Sie es.
- **Schritt 3:** Um sich einzuloggen, scannen Sie entweder diesen QR-Code oder gehen Sie zu: <https://app.mobietrain.com>

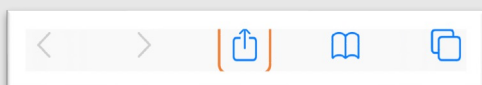


Sobald Sie bestätigt haben, bringt Sie die App zurück zum Anmeldebildschirm. Bevor Sie sich anmelden, speichern Sie die Anwendung auf Ihrem Handy!

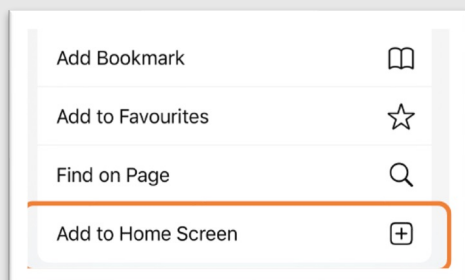
Speichern der APP auf Ihrem mobilen Gerät



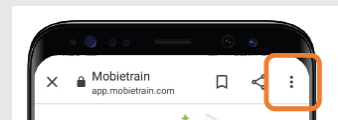
Klicken Sie auf die Schaltfläche am unteren Rand Ihres Telefons, wie unten dargestellt



Klicken Sie auf die Schaltfläche "Zum Homescreen hinzufügen".



Sobald Sie den QR-Code gescannt oder den Link angeklickt haben, klicken Sie auf diese 3 Punkte



Klicken Sie auf die Schaltfläche "Zum Homescreen hinzufügen".

